

ÅRSBUDGET 2018

for Fangel Sogns Menighedsråd

i Hjallesø Provsti

i Odense Kommune

Myndighedskode 7792

CVR-nr. 62132310

Budget 2018 indeholder følgende:

Målsætning, særlige indsatsområder samt supplerende forklaringer

Årsbudget i hovedtal

Årsbudget fordelt på formål

Målsætninger for hele valgperioden, der indgår i dette års budget

Udvikle det kirkelige liv til gavn for menigheden i Fangel og understøtte den positive fremgang som kirkelivet er inde i.

Særlige indsatsområder (jf. merudgiftsønsker m.v.)

Supplerende forklaringer til budgettet

Opsparede midler på 3 274 159 kr. er til en igangværende ombygning af sognehus.
På konto 2100 er afsat 60 000 kr. til fortsatsvinduer i kirken.

	Budget	Budget	Regnskab	Regnskab	-- Budgetoverslag --		
	2018	2017	2016	2015	2019	2020	2021
1 Ligningsbeløb til drift	837.000	842.625	754.858,00	744.705,00			
Driftsudgifter i alt	-837.000	-842.625	-783.705,65	-734.366,54			
2 Kirkebygning og sognegård	-188.400	-143.700	-121.387,09	-222.240,98			
2 Indtægter	0	0	0,00	0,00			
2 Udgifter, løn	-43.700	-37.600	-36.655,50	-36.503,54			
2 Udgifter, øvrige drift	-144.700	-106.100	-84.731,59	-185.737,44			
3 Kirkelige aktiviteter	-471.400	-492.000	-447.858,77	-451.560,73			
3 Indtægter	0	0	258,00	51,00			
3 Udgifter, løn	-404.600	-396.900	-378.229,53	-351.710,45			
3 Udgifter, øvrige drift	-66.800	-95.100	-69.887,24	-99.901,28			
4 Kirkegård	-258.300	-314.900	-173.891,45	-175.794,59			
4 Indtægter	144.500	199.200	187.925,45	197.711,20			
4 Udgifter, løn	-340.800	-330.800	-296.122,33	-303.001,93			
4 Udgifter, øvrige drift	-62.000	-183.300	-65.694,57	-70.503,86			
5 Præstebolig mv.	242.500	246.500	96.530,08	246.563,49			
5 Indtægter	277.000	277.000	277.000,00	277.000,00			
5 Udgifter, løn	0	0	0,00	0,00			
5 Udgifter, øvrige drift	-34.500	-30.500	-180.469,92	-30.436,51			
6 Administration og fællesudgifter	-164.100	-137.900	-139.536,59	-135.565,98			
6 Indtægter	0	0	0,00	0,00			
6 Udgifter, løn	-78.500	-63.100	-61.164,04	-57.529,66			
6 Udgifter, øvrige drift	-85.600	-74.800	-78.372,55	-78.036,32			
7 Finansielle poster	2.700	-625	2.438,17	4.232,25			
A Resultat af drift	0	0	-28.847,65	10.338,46			
Forbrug af frie midler (jf. bilag 1)	0	0					
Resultat af drift inklusiv forbrug af frie midler	0	0					

ANLÆGSBEVILLINGER

8 Anlægsramme							
Renteindtægter af anlægsopsparing (90)	0	0	0,00	0,00	0	0	0
Salg af anlæg (91)	0	0	0,00	0,00	0	0	0
Ligningsbeløb til anlæg (92)	1.227.000	3.005.000	140.000,00	140.000,00	0	0	0
Kirkebygning og sognegård ((80)+(81)+(82))	-1.227.000	-2.955.000	-193.350,94	0,00	0	0	0
Kirkegård ((83)+(84))	0	0	0,00	0,00	0	0	0
Præstebolig mv. ((85)+(86)+(87)+(88))	0	0	0,00	0,00	0	0	0
B Resultat af anlæg	0	50.000	-53.350,94	140.000,00	0	0	0
C Årets resultat	0	50.000	-82.198,59	150.338	0	0	0
E Heraf til balanceposter (=C-A)	0	50.000			0	0	0
+ Forbrug af eksisterende opsparing	0	0			0	0	0
+ Nye lån	0	0			0	0	0
+ Forbrug af kirkekassens "salg af anlæg m.v."	0	0			0	0	0
+ Forbrug af frie midler konverteret til anlæg	0	0			0	0	0
+ Forbrug af videreførte anlægsmidler tidl. år	0	0			0	0	0
Ligningsmidler til afdrag på lån	0	50.000			0	0	0
Ligningsmidler til anlægsopsparing	0	0			0	0	0
Renteindtægter af anlægsopsparing	0	0			0	0	0
Oplagt i stiftet "salg af anlæg m.v."	0	0			0	0	0
Overf. til kirkekasse "salg af anlæg m.v."	0	0			0	0	0
F Balanceposter (anlæg)	0	-50.000			0	0	0
G Sum (=E+F)	0	0			0	0	0

Tallene i parantes henviser til den 2-cifrede formålsskonto, som posten vedrører. Budgettes formålsskonti fremgår af de efterfølger

Formål

Indtægter

1 Fælles indtægter i alt

- 10 Ligningsbeløb til drift
- 11 Tillægsbevilling fra 5% midlerne
- I alt

Budget 2018	Budget	Regnskab	Regnskab	-- Budget 2018 heraf --		
	2017	2016	2015	indtægter	Udgifter, løn	udgifter, øvrige drift
837.000	842.625	754.858,00	744.705,00	837.000	0	0
0	0	0,00	0,00	0	0	0
837.000	842.625	754.858,00	744.705,00	837.000	0	0

Driftsudgifter

2 Kirkebygning og sognegård

- 20 Fælles formål
- 21 Kirkebygning
- 22 Inventar, kirke (herunder orgel og klokker)
- 23 Sognegård
- 24 Kirkekontor (uden for kirke og sognegård)
- 25 Tjenstlige lokaler i præstegård
- I alt

Budget 2018	Budget	Regnskab	Regnskab	-- Budget 2018 heraf --		
	2017	2016	2015	indtægter	Udgifter, løn	udgifter, øvrige drift
0	0	0,00	0,00	0	0	0
-133.000	-79.900	-72.684,41	-164.955,14	0	-23.900	-109.100
-8.000	-11.000	-2.318,75	-2.120,00	0	0	-8.000
-47.400	-52.800	-46.383,93	-55.165,84	0	-19.800	-27.600
0	0	0,00	0,00	0	0	0
0	0	0,00	0,00	0	0	0
-188.400	-143.700	-121.387,09	-222.240,98	0	-43.700	-144.700

3 Kirkelige aktiviteter

- 30 Fælles formål
- 31 Gudstjeneste og kirkelige handlinger
- 32 Kirkelig undervisning
- 33 Diakonal virksomhed
- 34 Kommunikation
- 35 Kirkekor
- 36 Kirkekoncerter
- 37 Foredrags- og mødevirksomhed
- 39 Kontingent til DSUK
- I alt

Budget 2018	Budget	Regnskab	Regnskab	-- Budget 2018 heraf --		
	2017	2016	2015	indtægter	Udgifter, løn	udgifter, øvrige drift
0	0	0,00	0,00	0	0	0
-423.200	-395.000	-389.133,58	-408.440,28	0	-386.600	-36.600
-2.000	-8.700	-1.928,35	-7.790,73	0	0	-2.000
-23.100	-34.000	-25.140,05	-23.951,68	0	0	-23.100
0	0	0,00	0,00	0	0	0
0	0	0,00	0,00	0	0	0
-9.700	-20.400	-4.354,43	-5.433,77	0	-9.000	-700
-12.900	-33.400	-26.802,36	-5.444,27	0	-9.000	-3.900
-500	-500	-500,00	-500,00	0	0	-500
-471.400	-492.000	-447.858,77	-451.560,73	0	-404.600	-66.800

4 Kirkegård

- 40 Kirkegården
- 41 Kapel/begravelse, urnenedsættelser
- 42 Krematorium
- 43 Arbejde uden for egen kirkegård
- I alt

Budget 2018	Budget	Regnskab	Regnskab	-- Budget 2018 heraf --		
	2017	2016	2015	indtægter	Udgifter, løn	udgifter, øvrige drift
-246.100	-301.500	-163.209,79	-162.978,92	136.900	-321.000	-62.000
-12.200	-13.400	-10.681,66	-12.815,67	7.600	-19.800	0
0	0	0,00	0,00	0	0	0
0	0	0,00	0,00	0	0	0
-258.300	-314.900	-173.891,45	-175.794,59	144.500	-340.800	-62.000

Formål

5 Præstebolig mv.

50	Fælles formål
51	Præstebolig 1
52	Præstebolig 2
53	Præstebolig 3
54	Præstebolig 4
55	Præstebolig 5
56	Funktionærbolig
57	Skov og landbrug
58	Øvrige ejendomme

I alt

Budget 2018	Budget 2017	Regnskab 2016	Regnskab 2015	-- Budget 2018 heraf --		
				indtægter	Udgifter, løn	udgifter, øvrig drift
0	0	0,00	0,00	0	0	0
0	0	0,00	0,00	0	0	0
0	0	0,00	0,00	0	0	0
0	0	0,00	0,00	0	0	0
0	0	0,00	0,00	0	0	0
0	0	0,00	0,00	0	0	0
0	0	0,00	0,00	0	0	0
242.500	246.500	96.530,08	246.563,49	277.000	0	-34.500
0	0	0,00	0,00	0	0	0
242.500	246.500	96.530,08	246.563,49	277.000	0	-34.500

6 Administration og fællesudgifter

60	Fælles formål
61	Menighedsrådet/provstiudvalget
62	Personale, inkl. delt medarbejder
63	Bygning
64	Økonomi
65	Personregistrering - civil
66	Personregistrering - kirkelig
67	Efteruddannelse
68	Menighedsrådsvalg/provstiudvalgsvalg
69	Forsikringspræmie og stiftbidrag (PU)
98	Udlånt til andet sogn

I alt

Budget 2018	Budget 2017	Regnskab 2016	Regnskab 2015	-- Budget 2018 heraf --		
				indtægter	Udgifter, løn	udgifter, øvrig drift
-4.600	-3.100	-4.791,27	-3.132,15	0	0	-4.600
-70.900	-62.800	-59.446,32	-65.565,48	0	-14.000	-56.900
-12.400	-7.300	-9.780,58	-7.296,03	0	-8.000	-4.400
-5.000	-1.600	-1.600,00	-1.600,00	0	-5.000	0
-40.300	-36.700	-35.522,50	-37.090,94	0	-35.500	-4.800
-16.000	-15.000	-13.064,00	-9.454,66	0	-16.000	0
0	0	0,00	0,00	0	0	0
-2.800	0	-1.316,50	0,00	0	0	-2.800
0	0	-1.934,34	0,00	0	0	0
-12.100	-11.400	-12.081,08	-11.426,72	0	0	-12.100
0	0	0,00	0,00	0	0	0
-164.100	-137.900	-139.536,59	-135.565,98	0	-78.500	-85.600

7 Finansielle poster

70	Renter af stiftslån
71	Renter af realkredit og andre lån
72	Øvrige renteudgifter
73	Renteindt. af likvider (ex. kgd.)
74	Renteindt. af kirkekap.I (ex. gravkap.)
75	Kursgevinst/-tab
76	Momsregulering

I alt

Budget 2018	Budget 2017	Regnskab 2016	Regnskab 2015	-- Budget 2018 heraf --		
				indtægter	Udgifter, løn	udgifter, øvrig drift
0	-625	-3.125,00	-5.625,00	0	0	0
0	0	0,00	0,00	0	0	0
0	0	-157,49	0,00	0	0	0
0	0	2,30	1.447,72	0	0	0
2.700	0	6.260,36	7.154,68	2.700	0	0
0	0	0,00	0,00	0	0	0
0	0	-542,00	1.254,85	0	0	0
2.700	-625	2.438,17	4.232,25	2.700	0	0

Formål

8 Anlægsramme

80	Kirkebygning
81	Sognegård
82	Kirkekontor (udenfor kirke og sognegård)
83	Kirkegård
84	Krematorium
85	Præsteboliger
86	Funktionærboliger
87	Skov og landbrug
88	Øvrige ejendomme
90	Renteindtægt af anlægsopsparing
91	Salg af anlæg m.v.
92	Ligningsbeløb anlæg
93	5% tillægsbevilling anlæg
I alt	

Budget 2018	Budget 2017	Regnskab 2016	Regnskab 2015	-- Budget 2018 heraf --		
				indtægter	Udgifter, løn	udgifter, øvrig drift
-55.000	-55.000	-193.350,94	0,00	0	0	-55.000
-1.172.000	-2.900.000	0,00	0,00	0	0	-1.172.000
0	0	0,00	0,00	0	0	0
0	0	0,00	0,00	0	0	0
0	0	0,00	0,00	0	0	0
0	0	0,00	0,00	0	0	0
0	0	0,00	0,00	0	0	0
0	0	0,00	0,00	0	0	0
0	0	0,00	0,00	0	0	0
0	0	0,00	0,00	0	0	0
0	0	0,00	0,00	0	0	0
1.227.000	3.005.000	140.000,00	140.000,00	1.227.000	0	0
0	0	0,00	0,00	0	0	0
0	50.000	-53.350,94	140.000,00	1.227.000	0	-1.227.000

FANGEL MENIGHEDSRÅD

Kasserer Ejvind Vad Jensen
Kirkevej 14, Fangel
5260 Odense S



Vedr. budget 2018

Frie midler:

Bruges i forbindelse med igangværende ombygning af sognehus.

Opsparing til kirkekalkning


55 000 kr.

Forsatsvinduer kirke

60 000 kr.

Reparation af eksisterende vinduer (en del råd) og malerarbejde
Tilbud fra Snedker- & Tømrermester Ole Larsen & Sønner Aps.

Fangel den 14. juni 2017-06-14



Ejvind Vad Jensen

kasserer

Fangel Kirke
Kirkevej 25, fangel
5260 Odense S

Esbenmh@hotmail.com

Odense. 23-9-2016

Idet vi takker for henvendelsen kan vi tilbyde følgende priser.
Priser er ekskl. moms.

Vedr. levering af Optoglas (den usynlige forsatsrude) med beslag og indvendige
qlon lister. Eksisterende vinduer eftergås og reperes klar til maler, alt arbejde vedr.
eksisterende vinduer faktureres efter forbrug af timer a 428 kr. pr. time samt materialer.

Samlet	
12 stk. glas med beslag 0,60 m2.	8.050,00 kr.
12 stk. glas med beslag 0,80 m2.	8.590,00 kr.
Qlon lister	3.550,00 kr.
Montage af elementer	15.700,00 kr.
Samlet pris ekskl. Moms	35.690,00 kr.
Moms 25%	8.922,50 kr.
Total inkl. Moms	44.612.50 kr.

I tilbuddene er der ikke medregnet:

- Evt. malerarbejde ved evt. lister omkring vinduer samt vinduer
- Udluftningsanverfer (se vedhæftet) stk. pris 95 kr. ekskl. moms
- Tillægpris for energiglas 3.900,00 kr. ekskl. moms



INDVANDER- & SNEIDERMAESTER
**OLE LARSEN
OG SØNNER**
WWW.OLELARSENOGSOENNER.DK

Generelt. Der vil under byggeriet være gener af larm og støv. Der vil blive holdt opryddeligt løbende. Der er ikke indregnet udgifter til såvel rengøring samt vinduespolering. Vi er medlem af **Dansk Håndværks garantiordning.**

Der vil under byggeriet, bliver ført en grundig kvalitetssikring af alle arbejder, som i ville kunne se løbende i projektet via dropbox på jeres mail.

Generelt ved døre og vindues isætninger, påregnes fuge størrelses tolerance på 10-20 mm.

Prisen er baseret på tegninger og beskrivelser. De i dag gældende priser for arbejds løn og materialer. Alle priser er levering og montering samt nødvendige stilladser og hjælpe kraner.

Betalingsbetingelser netto kontant 8 dage fra fakturadato/ månedlige aconto.

Det skulle glæde os meget, om det fremsendte kunne føre til ordre. Vi vil tillade os, at kontakte Dem, for at hører til sagen.

Med venlig hilsen.
Anders Larsen 40 28 88 87

Snedker- & Tømrermester
Ole Larsen & Sønner ApS.
Fårebjergvej 38
5250 Odense SV.
Energihåndværker.
Bedre-boligrådgiver
www.olelarsenogsoenner.dk
www.bedre-bolig.nu
40288887 / 65920887

E-mail Anders@tolos.dk
E-mail info@bedre-bolig.nu

1. juni 2011

EbLP/an

Kirkeværgen Esben Møllegaard

Fangel Møllegård

Lovbjergvej 40

5260 Odense S

Fangel kirke – vinduer

Kære Esben!

Da vi sammen sad i kirken den 26. maj og så på vinduerne, gik det op for mig, at det ville være en stor skam at opsætte forsatsvinduer, hvor vi ville dække profilerne på sidekarmene og postene, som er med til at give vinduerne karakter.

For at "efterisolere" vinduer (forhindre kuldenedfald og dugdannelse) er der en anden metode, som ./ jeg mener bør anvendes. Som det fremgår af vedlagte tegning i mål 1:1 foreslås det, at forsyne de eksisterende vinduesrammer med koblede trærammer, hvorved postenes og karmenes profiler forbliver synlige. Der findes ydermere en løsning, der er mere enkel og diskret, som består af hærdet 4 mm glas, der er direkte koblet på de eksisterende rammer med hængsler og andet beslag, her er der så ./ heller ikke malerarbejde. Tegning i mål 1:1 af denne løsning vedlægges.


Glasset monteres på vinduesrammerne med hængsler i modsatte side af rammernes hængsler, og bolte og bøsninger føres gennem glasset. Anverfere fastgøres i øjebolte, og stjerthager flyttes længere ind på posten. Der skal fastgøres en lille træliste med tætningsprofil på karmene, som anslagsflade for glasset.

Firmaet, der har patenteret løsningen, leverer glas med hængsler, bolte og tætningslister, men det er et lokalt snedkerfirma, der foretager opmåling og montage. Skal vi prøve at få priser på begge løsninger, altså koblede trærammer og hærdet glas?

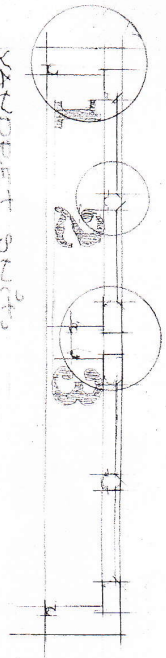
Venlig hilsen



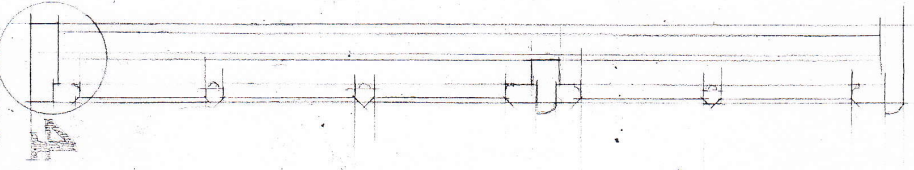
Bilag: 3 tegninger samt fotokopi af brochure fra Optoglas.




UDVENDIG OPSTALT



VANDRET SUIIT

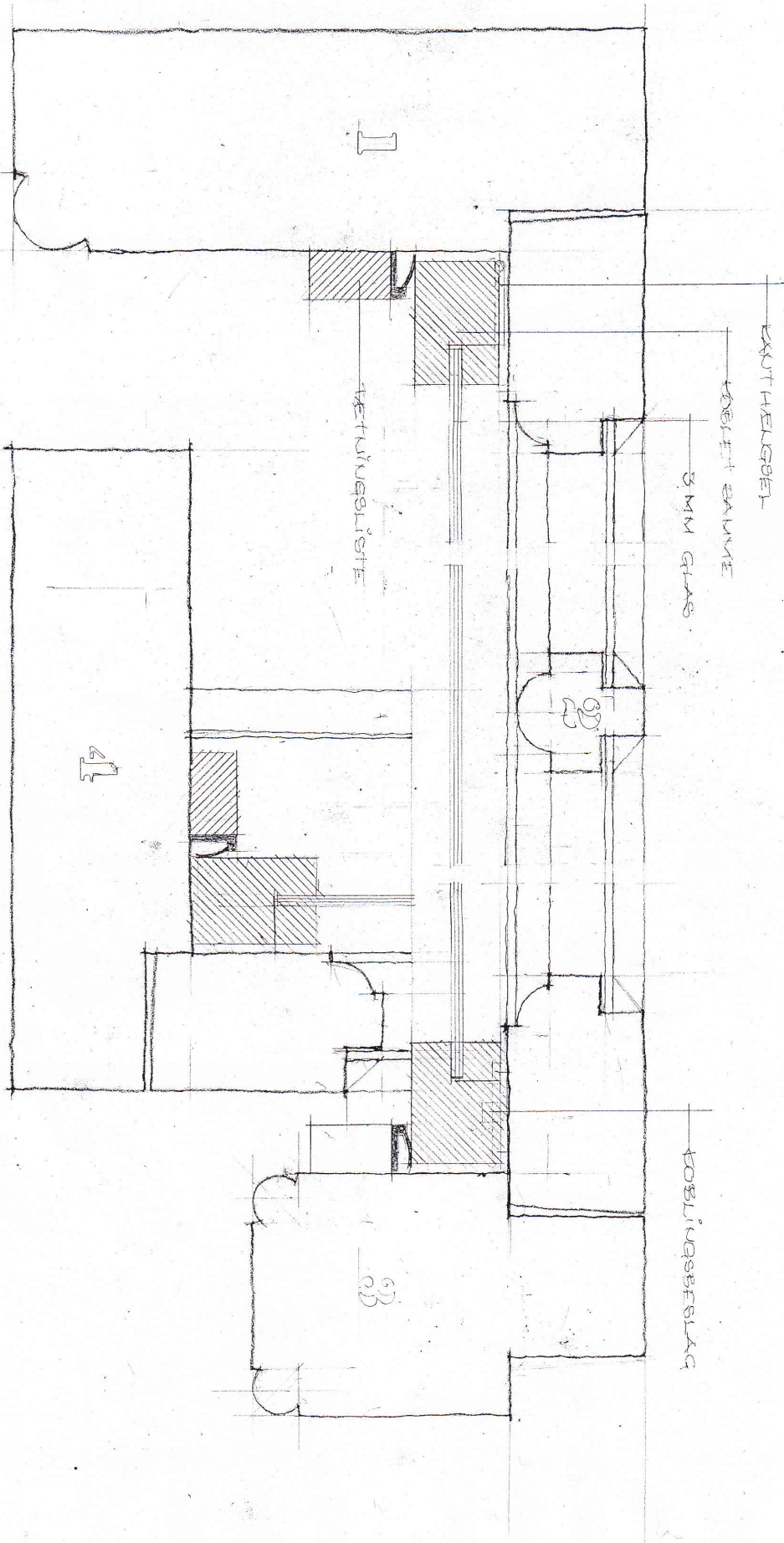


LOBBET SUIIT

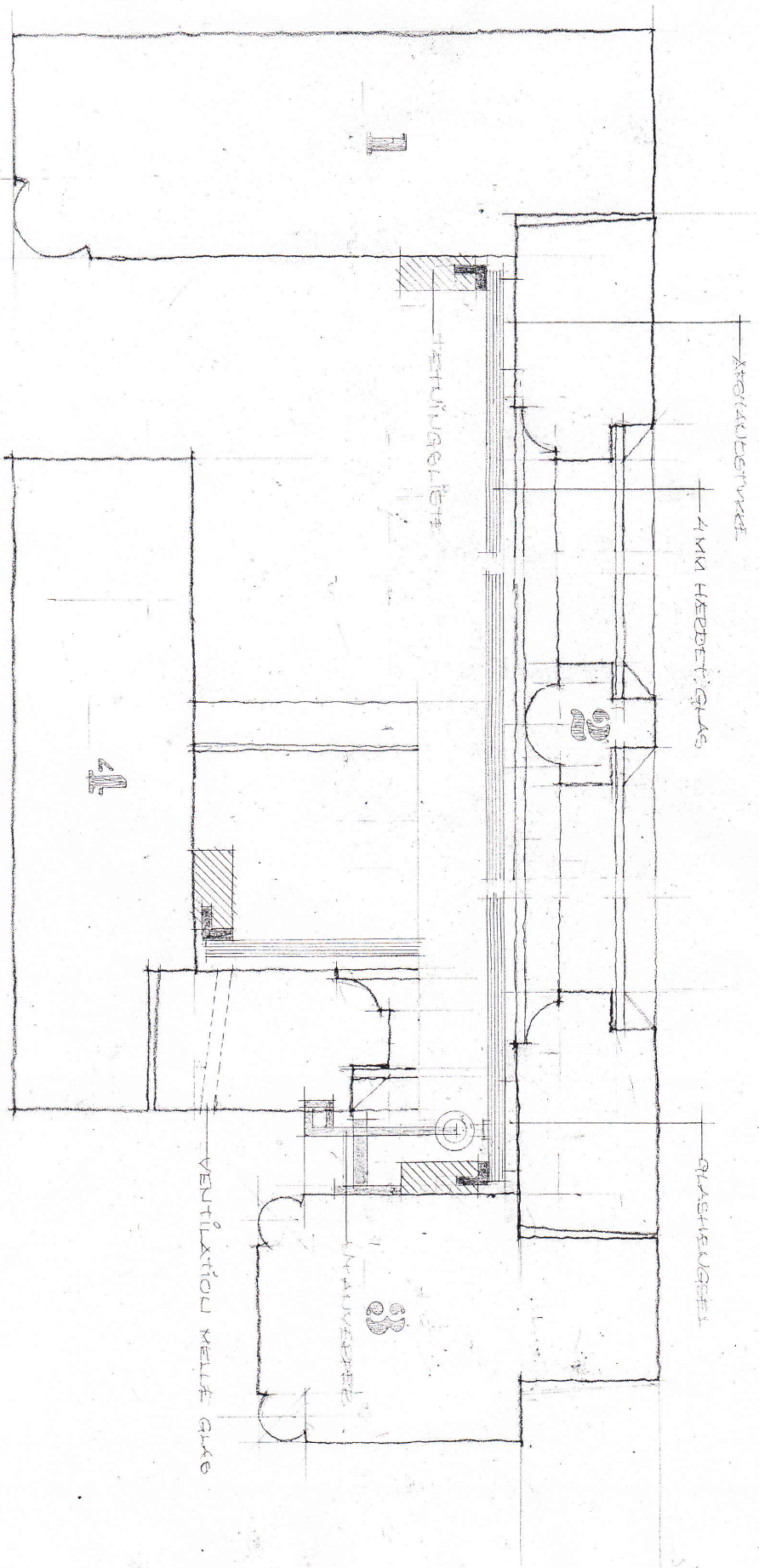


UDVENDIG OPSTALT

FANGEL KIRKE.
 ODENSE VESTER. BRITOU SVEDALMANS.
 OPMÅLING AF VINDUE
 MAÅL 1:10
 ODENSE, 31. MAJ 2011
 LEHN PETERSEN TEQUESTUE



FANGEL VIBE,
 ODEUSE HERRED, REGION SYDDANMARK.
 VINDUE DETALJER FORBØDE TRERAMME.
 MÅL 1:1
 ODEUSE, 31. MAJ 2011
 JENNY PETERSEN'S TEKNISKE TÆNKESTUE



FANGEL KIRKE,
 ODENSE HERBERG REGION, SYDDANMARK.
 VILHJELM DETALJER OPTOGLAS
 MÅL 1:1
 ODEENSE, 31. MAY 2011
 LEVU PETERSENS TEKNISKE